

# Relatório Analítico dos Investimentos

em outubro de 2025

Este relatório atende a Portaria MTP Nº 1.467, de 2 de junho de 2022.




Carteira consolidada de investimentos - base (Outubro / 2025)

| CNPJ  | Fundo   | Resgate | Carência     | Saldo        | Particip. S/ Total | Cotistas | % S/ PL do Fundo | Lei      |
|---|---|---------|--------------|--------------|--------------------|----------|------------------|----------|
| 21.005.667/0001-57                          | BANESTES IRF-M 1 TÍTULOS PÚBLICOS RESP LIMITADA ... | D+1     | Não há       | 1.436.391,57 | 28,61%             | 17       | 0,76%            | 7º I b   |
| 42.592.315/0001-15                          | BB AUTOMÁTICO RESP LIMITADA FIF CIC RENDA FIXA C... | D+0     | Não há       | 4.679,70     | 0,09%              | 17.764   | 0,00%            | 7º I b   |
| 11.328.882/0001-35                          | BB IRF-M 1 TÍTULOS PÚBLICOS RESP LIMITADA FIF CI... | D+0     | Não há       | 969.598,10   | 19,31%             | 1.137    | 0,01%            | 7º I b   |
| 10.740.670/0001-06                          | CAIXA BRASIL IRF-M 1 TÍTULOS PÚBLICOS RESP LIMIT... | D+0     | Não há       | 658.197,10   | 13,11%             | 1.121    | 0,01%            | 7º I b   |
| 13.077.418/0001-49                          | BB PERFIL RESP LIMITADA FIF CIC RENDA FIXA REFER... | D+0     | Não há       | 684.906,85   | 13,64%             | 1.361    | 0,00%            | 7º III a |
| 03.399.411/0001-90                          | BRADESCO PREMIUM RESP LIMITADA FIF RENDA FIXA RE... | D+0     | Não há       | 148.979,50   | 2,97%              | 755      | 0,00%            | 7º III a |
| 14.508.643/0001-55                          | CAIXA BRASIL DISPONIBILIDADES RESP LIMITADA FIF ... | D+0     | Não há       | 607.816,57   | 12,11%             | 388      | 0,05%            | 7º III a |
| 03.737.206/0001-97                          | CAIXA BRASIL RESP LIMITADA FIF RENDA FIXA REFERE... | D+0     | Não há       | 22.948,31    | 0,46%              | 1.313    | 0,00%            | 7º III a |
| 02.224.354/0001-45                          | SANTANDER INSTITUCIONAL PREMIUM RESP LIMITADA FI... | D+0     | Não há       | 101.119,74   | 2,01%              | 503      | 0,00%            | 7º III a |
|   | EMPRESTIMO CONSIGNADO                               | D+0     |              | 385.929,54   | 7,69%              |          | 0,00%            | 12º      |
|   |   |         |              |              |                    |          |                  |          |
| Total para cálculo dos limites da Resolução |   |         | 5.020.566,98 |              |                    |          |                  |          |
| DISPONIBILIDADES FINANCEIRAS                |   |         | 164.680,23   | Artigo 6º    |                    |          |                  |          |
| PL Total                                    |   |         | 5.185.247,21 |              |                    |          |                  |          |



Enquadramento e Política de Investimento (RENTA FIXA) - base (Outubro / 2025)

| Artigos - Renda Fixa            | Resolução<br>Pró Gestão - Nível 2 | Carteira \$  | Carteira | Estratégia de Alocação - 2025 |        |         | GAP<br>Superior |
|---------------------------------|-----------------------------------|--------------|----------|-------------------------------|--------|---------|-----------------|
|                                 |                                   |              |          | Inf                           | Alvo   | Sup     |                 |
| Artigo 7º, Inciso I, Alínea a   | 100,00%                           | 0,00         | 0,00%    | 0,00%                         | 0,00%  | 32,00%  | 1.606.581,43    |
| Artigo 7º, Inciso I, Alínea b   | 100,00%                           | 3.068.866,47 | 61,13%   | 0,00%                         | 50,00% | 100,00% | 1.951.700,51    |
| Artigo 7º, Inciso I, Alínea c   | 100,00%                           | 0,00         | 0,00%    | 0,00%                         | 0,00%  | 5,00%   | 251.028,35      |
| Artigo 7º, Inciso III, Alínea a | 70,00%                            | 1.565.770,97 | 31,19%   | 0,00%                         | 40,00% | 65,00%  | 1.697.597,57    |
| Artigo 7º, Inciso III, Alínea b | 70,00%                            | 0,00         | 0,00%    | 0,00%                         | 0,00%  | 65,00%  | 3.263.368,54    |
| Artigo 7º, Inciso IV            | 20,00%                            | 0,00         | 0,00%    | 0,00%                         | 0,00%  | 20,00%  | 1.004.113,40    |
| Artigo 7º, Inciso V, Alínea a   | 10,00%                            | 0,00         | 0,00%    | 0,00%                         | 0,00%  | 5,00%   | 251.028,35      |
| Artigo 7º, Inciso V, Alínea b   | 10,00%                            | 0,00         | 0,00%    | 0,00%                         | 0,00%  | 5,00%   | 251.028,35      |
| Artigo 7º, Inciso V, Alínea c   | 10,00%                            | 0,00         | 0,00%    | 0,00%                         | 0,00%  | 5,00%   | 251.028,35      |
| Total Renda Fixa                | 100,00%                           | 4.634.637,44 | 92,31%   | 0,00%                         | 90,00% | 302,00% |                 |



RENDA FIXA 4.634.637,44

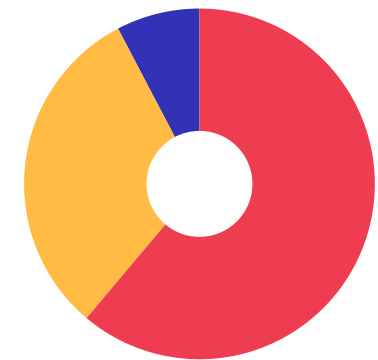
**ATENÇÃO!** Os limites respeitam as condições previstas na Resolução 4.963/2021 em seus Artigo 7º § 7º e Artigo 8º § 3º para RPPS Certificado pelo Pró-Gestão!

Enquadramento e Política de Investimento (RENTA VARIÁVEL E EXTERIOR) - base (Outubro / 2025)

| Artigos - Renda Variável / Estruturado / Imobiliário | Resolução<br>Pró Gestão - Nível<br>2 | Carteira<br>\$ | Carteira | Estratégia de Alocação -<br>2025 |       |        | GAP<br>Superior |
|--|--------------------------------------|----------------|----------|----------------------------------|-------|--------|-----------------|
|  |                                      |                |          | Inf                              | Alvo  | Sup    |                 |
| Artigo 8º, Inciso I                                  | 40,00%                               | 0,00           | 0,00%    | 0,00%                            | 0,00% | 30,00% | 1.506.170,09    |
| Artigo 8º, Inciso II                                 | 40,00%                               | 0,00           | 0,00%    | 0,00%                            | 0,00% | 30,00% | 1.506.170,09    |
| Artigo 10º, Inciso I                                 | 10,00%                               | 0,00           | 0,00%    | 0,00%                            | 0,00% | 10,00% | 502.056,70      |
| Artigo 10º, Inciso II                                | 5,00%                                | 0,00           | 0,00%    | 0,00%                            | 0,00% | 5,00%  | 251.028,35      |
| Artigo 10º, Inciso III                               | 5,00%                                | 0,00           | 0,00%    | 0,00%                            | 0,00% | 5,00%  | 251.028,35      |
| Artigo 11º   | 10,00%                               | 0,00           | 0,00%    | 0,00%                            | 0,00% | 5,00%  | 251.028,35      |
| Total Renda Variável / Estruturado / Imobiliário     | 40,00%                               | 0,00           | 0,00%    | 0,00%                            | 0,00% | 85,00% |                 |

| Artigos - Exterior    | Resolução<br>Pró Gestão - Nível 2 | Carteira \$ | Carteira | Estratégia de Alocação - Limite - 2025 |       |          | GAP<br>Superior |
|-----------------------|-----------------------------------|-------------|----------|--|-------|----------|-----------------|
|                       |                                   |             |          | Inferior                               | Alvo  | Superior |                 |
| Artigo 9º, Inciso I   | 10,00%                            | 0,00        | 0,00%    | 0,00%                                  | 0,00% | 10,00%   | 502.056,70      |
| Artigo 9º, Inciso II  | 10,00%                            | 0,00        | 0,00%    | 0,00%                                  | 0,00% | 10,00%   | 502.056,70      |
| Artigo 9º, Inciso III | 10,00%                            | 0,00        | 0,00%    | 0,00%                                  | 0,00% | 10,00%   | 502.056,70      |
| Total Exterior        | 10,00%                            | 0,00        | 0,00%    | 0,00%                                  | 0,00% | 30,00%   |                 |

| Empréstimo Consignado | Resolução | Carteira \$ | Carteira | Estratégia de Alocação - Limite - 2025 |        |          | GAP<br>Superior |
|-----------------------|-----------|-------------|----------|--|--------|----------|-----------------|
|                       |           |             |          | Inferior                               | Alvo   | Superior |                 |
| Artigo 12º            | 10,00%    | 385.929,54  | 7,69%    | 0,00%                                  | 10,00% | 10,00%   | 116.127,16      |



7º I b 7º III a 12º

**Estratégia de Alocação para os Próximos 5 Anos**

| Artigos                         | Estratégia de Alocação - 2025 |            | Limite Inferior (%) | Limite Superior (%) |
|---------------------------------|-------------------------------|------------|---------------------|---------------------|
|                                 | Carteira \$                   | Carteira % |                     |                     |
| Artigo 7º, Inciso I, Alínea a   | 0,00                          | 0,00       | 0,00                | 32,00               |
| Artigo 7º, Inciso I, Alínea b   | 3.068.866,47                  | 61,13      | 0,00                | 100,00              |
| Artigo 7º, Inciso I, Alínea c   | 0,00                          | 0,00       | 0,00                | 5,00                |
| Artigo 7º, Inciso III, Alínea a | 1.565.770,97                  | 31,19      | 0,00                | 65,00               |
| Artigo 7º, Inciso III, Alínea b | 0,00                          | 0,00       | 0,00                | 65,00               |
| Artigo 7º, Inciso IV            | 0,00                          | 0,00       | 0,00                | 20,00               |
| Artigo 7º, Inciso V, Alínea a   | 0,00                          | 0,00       | 0,00                | 5,00                |
| Artigo 7º, Inciso V, Alínea b   | 0,00                          | 0,00       | 0,00                | 5,00                |
| Artigo 7º, Inciso V, Alínea c   | 0,00                          | 0,00       | 0,00                | 5,00                |
| Artigo 8º, Inciso I             | 0,00                          | 0,00       | 0,00                | 30,00               |
| Artigo 8º, Inciso II            | 0,00                          | 0,00       | 0,00                | 30,00               |
| Artigo 9º, Inciso I             | 0,00                          | 0,00       | 0,00                | 10,00               |
| Artigo 9º, Inciso II            | 0,00                          | 0,00       | 0,00                | 10,00               |
| Artigo 9º, Inciso III           | 0,00                          | 0,00       | 0,00                | 10,00               |
| Artigo 10º, Inciso I            | 0,00                          | 0,00       | 0,00                | 10,00               |
| Artigo 10º, Inciso II           | 0,00                          | 0,00       | 0,00                | 5,00                |
| Artigo 10º, Inciso III          | 0,00                          | 0,00       | 0,00                | 5,00                |
| Artigo 11º                      | 0,00                          | 0,00       | 0,00                | 5,00                |
| Artigo 12º                      | 385.929,54                    | 7,69       | 0,00                | 10,00               |



Enquadramento por Gestores - base (Outubro / 2025)

| Gestão                            | Valor        | % S/ Carteira | % S/ PL Gestão |
|-----------------------------------|--------------|---------------|----------------|
| BB GESTÃO DE RECURSOS DTVM        | 1.659.184,65 | 33,05         | -              |
| BANESTES DTVM                     | 1.436.391,57 | 28,61         | -              |
| CAIXA DTVM S.A                    | 1.288.961,98 | 25,67         | -              |
| BANCO BRADESCO                    | 148.979,50   | 2,97          | -              |
| SANTANDER BRASIL ASSET MANAGEM... | 101.119,74   | 2,01          | -              |

**Artigo 20º** - O total das aplicações dos recursos do regime próprio de previdência social em fundos de investimento e carteiras administradas não pode exceder a 5% (cinco por cento) do volume total de recursos de terceiros gerido por um mesmo gestor ou por gestoras ligadas ao seu respectivo grupo econômico, assim definido pela CVM em regulamentação específica. (NR) - (Resolução 4963)



**Retorno dos investimentos e Benchmark's de ativos no mês de Outubro/2025 - RENDA FIXA**

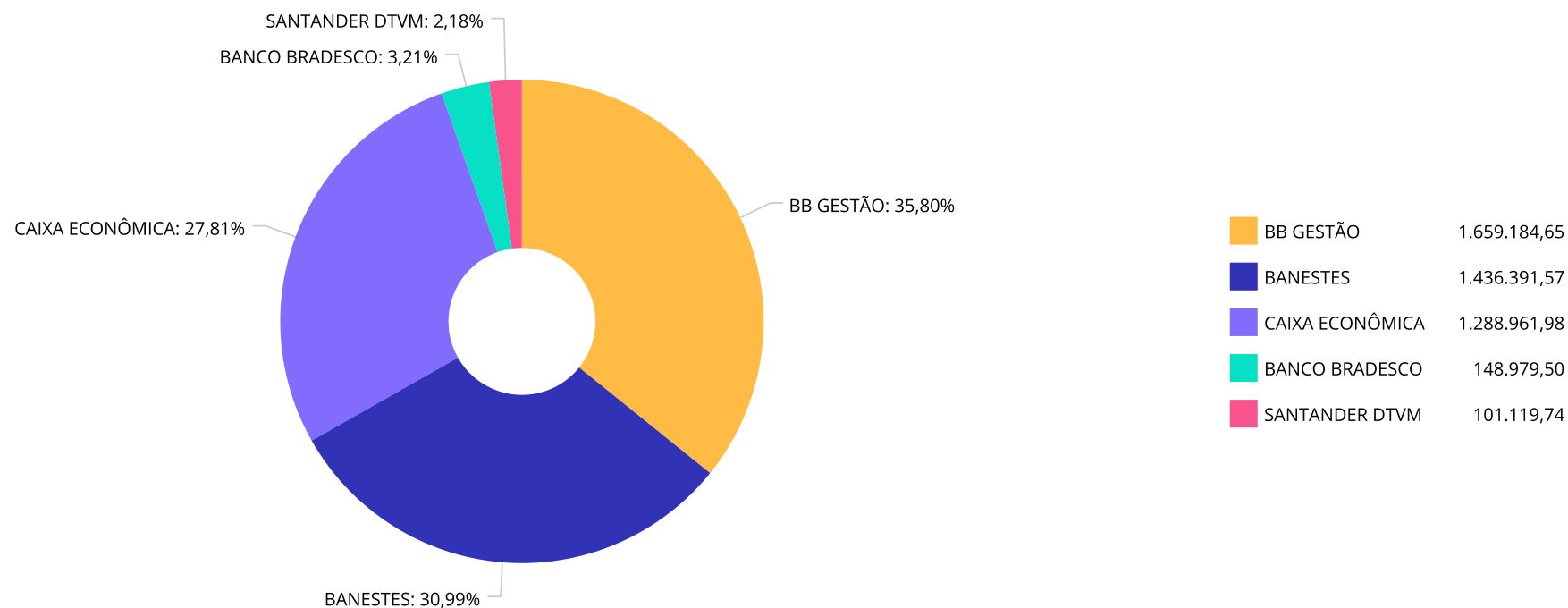
|  | Mês   | Ano    | 3M    | 6M    | 12M    | 24M    | VaR Mês | Volatilidade 12M |
|--|-------|--------|-------|-------|--------|--------|---------|------------------|
| <b>IRF-M 1 (Benchmark)</b>   | 1,29% | 12,25% | 3,78% | 7,31% | 13,68% | 25,22% | -       | -                |
| BANESTES IRF-M 1 TÍTULOS PÚBLICOS RESP LIMITADA FIF RENDA FIXA       | 1,28% | 12,03% | 3,72% | 7,21% | 13,47% | 24,78% | 0,06%   | 0,38%            |
| CAIXA BRASIL IRF-M 1 TÍTULOS PÚBLICOS RESP LIMITADA FIF RENDA FIX... | 1,27% | 12,04% | 3,71% | 7,17% | 13,43% | 24,78% | 0,06%   | 0,39%            |
| BB IRF-M 1 TÍTULOS PÚBLICOS RESP LIMITADA FIF CIC RENDA FIXA PREV... | 1,26% | 11,96% | 3,68% | 7,12% | 13,33% | 24,50% | 0,06%   | 0,39%            |

|  |       |        |       |       |        |        |       |       |
|--|-------|--------|-------|-------|--------|--------|-------|-------|
| <b>CDI (Benchmark)</b>   | 1,28% | 11,76% | 3,70% | 7,39% | 13,69% | 26,17% | -     | -     |
| CAIXA BRASIL DISPONIBILIDADES RESP LIMITADA FIF CIC RENDA FIXA SI... | 1,18% | 10,77% | 3,42% | 6,80% | 12,50% | 23,59% | 0,00% | 0,07% |
| BB PERFIL RESP LIMITADA FIF CIC RENDA FIXA REFERENCIADO DI PREVID... | 1,28% | 11,91% | 3,71% | 7,43% | 13,71% | 26,35% | 0,02% | 0,10% |
| SANTANDER INSTITUCIONAL PREMIUM RESP LIMITADA FIF CIC RENDA FIXA ... | 1,27% | 11,88% | 3,70% | 7,40% | 13,72% | 26,74% | 0,01% | 0,09% |
| CAIXA BRASIL RESP LIMITADA FIF RENDA FIXA REFERENCIADO DI LP         | 1,25% | 11,89% | 3,69% | 7,40% | 13,73% | 26,59% | 0,02% | 0,10% |
| BRDESCO PREMIUM RESP LIMITADA FIF RENDA FIXA REFERENCIADO DI         | 1,27% | 11,91% | 3,71% | 7,42% | 13,79% | 27,21% | 0,01% | 0,09% |
| BB AUTOMÁTICO RESP LIMITADA FIF CIC RENDA FIXA CURTO PRAZO           | 0,99% | 8,92%  | 2,87% | 5,70% | 10,32% | 19,29% | 0,00% | 0,07% |

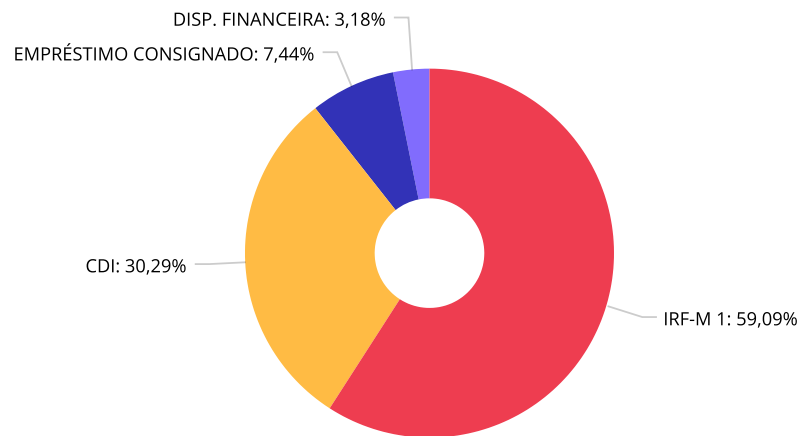


Distribuição dos ativos por Administradores - base (Outubro / 2025)





Distribuição dos ativos por Sub-Segmentos - base (Outubro / 2025)



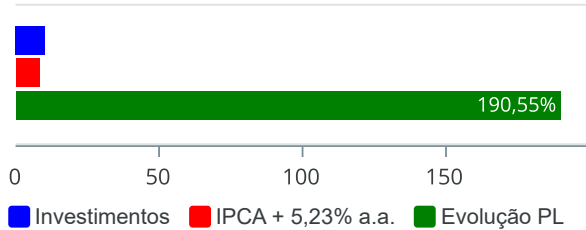
|           |              |       |              |                         |            |                    |            |
|-----------|--------------|-------|--------------|-------------------------|------------|--------------------|------------|
| ■ IRF-M 1 | 3.064.186,77 | ■ CDI | 1.570.450,67 | ■ EMPRÉSTIMO CONSIGNADO | 385.929,54 | ■ DISP. FINANCEIRA | 164.680,23 |
|-----------|--------------|-------|--------------|-------------------------|------------|--------------------|------------|



Retorno e Meta de Rentabilidade acumulados no ano de 2025

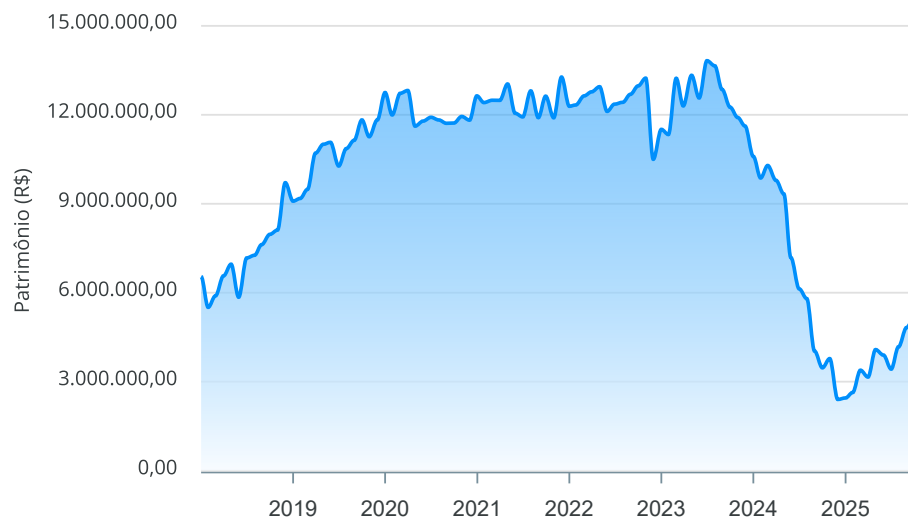
| Mês       | Saldo Anterior | Aplicações   | Resgates     | Saldo no Mês | Retorno   | Retorno Acum | Retorno Mês | Retorno Acum | Meta Mês | Meta Acum | Gap Acum | VaR   |
|-----------|----------------|--------------|--------------|--------------|-----------|--------------|-------------|--------------|----------|-----------|----------|-------|
| Janeiro   | 1.231.989,09   | 1.148.223,93 | 1.199.457,11 | 1.183.170,26 | 2.414,35  | 2.414,35     | 0,20%       | 0,20%        | 0,61%    | 0,61%     | 32,30%   | 0,13% |
| Fevereiro | 1.183.170,26   | 2.132.435,90 | 2.058.580,96 | 1.270.550,65 | 13.525,45 | 15.939,80    | 1,08%       | 1,27%        | 1,72%    | 2,34%     | 54,50%   | 0,09% |
| Março     | 1.270.550,65   | 3.371.603,75 | 1.963.256,04 | 2.692.636,40 | 13.738,04 | 29.677,84    | 0,51%       | 1,79%        | 0,95%    | 3,31%     | 54,23%   | 0,06% |
| Abril     | 2.692.636,40   | 3.737.808,76 | 4.001.105,01 | 2.458.209,03 | 28.868,88 | 58.546,72    | 1,07%       | 2,88%        | 0,84%    | 4,17%     | 69,14%   | 0,07% |
| Mai       | 2.458.209,03   | 5.984.361,20 | 5.405.206,26 | 3.071.038,58 | 33.674,61 | 92.221,33    | 1,11%       | 4,03%        | 0,69%    | 4,89%     | 82,36%   | 0,07% |
| Junho     | 3.071.038,58   | 5.189.620,83 | 5.827.309,09 | 2.466.845,58 | 33.495,26 | 125.716,59   | 1,09%       | 5,16%        | 0,65%    | 5,57%     | 92,71%   | 0,06% |
| Julho     | 2.466.845,58   | 2.259.003,00 | 2.769.875,50 | 1.987.334,56 | 31.361,48 | 157.078,07   | 1,27%       | 6,50%        | 0,73%    | 6,33%     | 102,58%  | 0,06% |
| Agosto    | 1.987.334,56   | 4.708.994,52 | 4.522.102,24 | 2.203.220,47 | 28.993,63 | 186.071,70   | 1,33%       | 7,92%        | 0,32%    | 6,67%     | 118,72%  | 0,07% |
| Setembro  | 2.203.220,47   | 2.547.926,73 | 1.853.393,95 | 2.929.534,86 | 31.781,61 | 217.853,31   | 1,10%       | 9,10%        | 0,93%    | 7,66%     | 118,82%  | 0,03% |
| Outubro   | 2.929.534,86   | 5.102.429,11 | 4.490.719,42 | 3.579.495,71 | 38.251,16 | 256.104,47   | 1,08%       | 10,28%       | 0,56%    | 8,26%     | 124,47%  | 0,05% |

Investimentos x Meta de Rentabilidade x PL

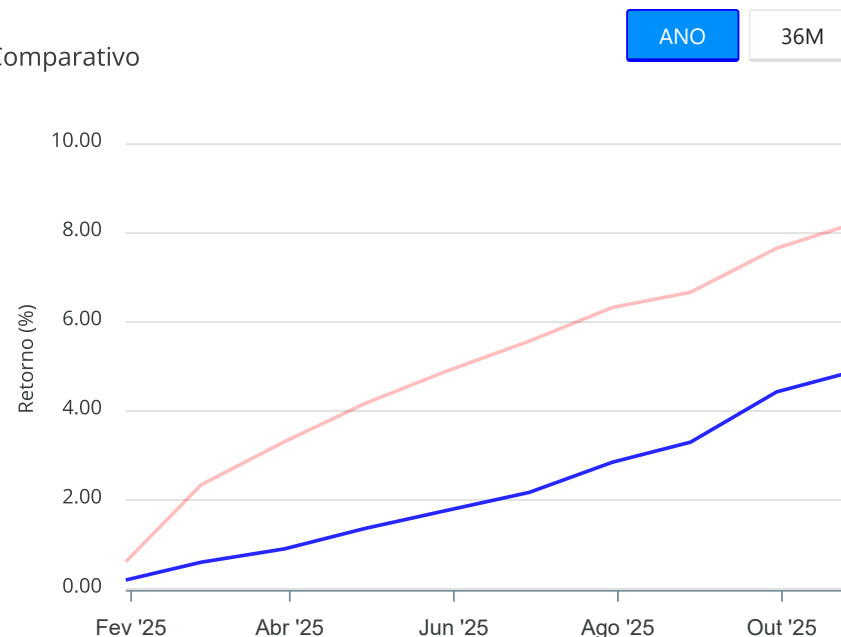


Gráficos ilustrativos de Evolução Patrimonial e indicadores

Evolução do Patrimônio



Comparativo



- ☒ Investimentos ☒ Meta de Rentabilidade ☐ CDI ☐ IMA-B
- ☐ IMA-B 5 ☐ IMA-B 5+ ☐ IMA Geral ☐ IRF-M ☐ IRF-M 1
- ☐ IRF-M 1+ ☐ Ibovespa ☐ IBX ☐ SMLL ☐ IDIV

Retorno dos Investimentos após as movimentações (aplicações e resgates) no mês de Outubro/2025

FUNDOS DE RENDA FIXA

| Ativos Renda Fixa                                     | Saldo Anterior      | Aplicações          | Resgates            | Saldo Atual         | Retorno (R\$)    | Retorno (%)  | (%) Instit | Var - Mês    |
|---|---------------------|---------------------|---------------------|---------------------|------------------|--------------|------------|--------------|
| BANESTES IRF-M 1 TÍTULOS PÚBLICOS RESP LIMITADA FI... | 1.418.285,61        | 0,00                | 0,00                | 1.436.391,57        | 18.105,96        | 1,28%        | 1,28%      | 0,06%        |
| SANTANDER INSTITUCIONAL PREMIUM RESP LIMITADA FIF ... | 99.851,74           | 0,00                | 0,00                | 101.119,74          | 1.268,00         | 1,27%        | 1,27%      | 0,01%        |
| BRDESCO PREMIUM RESP LIMITADA FIF RENDA FIXA REFE...  | 147.115,11          | 0,00                | 0,00                | 148.979,50          | 1.864,39         | 1,27%        | 1,27%      | 0,01%        |
| BB PERFIL RESP LIMITADA FIF CIC RENDA FIXA REFEREN... | 530.330,28          | 147.734,92          | 0,00                | 684.906,85          | 6.841,65         | 1,01%        | 1,27%      | 0,02%        |
| BB AUTOMÁTICO RESP LIMITADA FIF CIC RENDA FIXA CUR... | 6.386,53            | 0,00                | 1.765,61            | 4.679,70            | 58,78            | 0,92%        | 0,99%      | 0,00%        |
| BB IRF-M 1 TÍTULOS PÚBLICOS RESP LIMITADA FIF CIC ... | 661.079,31          | 300.000,00          | 0,00                | 969.598,10          | 8.518,79         | 0,89%        | 1,26%      | 0,06%        |
| CAIXA BRASIL IRF-M 1 TÍTULOS PÚBLICOS RESP LIMITAD... | 194.500,11          | 460.298,47          | 0,00                | 658.197,10          | 3.398,52         | 0,52%        | 1,27%      | 0,06%        |
| CAIXA BRASIL DISPONIBILIDADES RESP LIMITADA FIF CI... | 902.383,84          | 4.171.459,65        | 4.477.404,67        | 607.816,57          | 11.377,75        | 0,22%        | 1,18%      | 0,00%        |
| CAIXA BRASIL RESP LIMITADA FIF RENDA FIXA REFERENC... | 0,00                | 22.936,07           | 0,00                | 22.948,31           | 12,24            | 0,05%        | 1,25%      | 0,02%        |
| <b>Total Renda Fixa</b>                               | <b>3.959.932,53</b> | <b>5.102.429,11</b> | <b>4.479.170,28</b> | <b>4.634.637,44</b> | <b>51.446,08</b> | <b>1,12%</b> |            | <b>0,05%</b> |



Retorno dos Investimentos após as movimentações (aplicações e resgates) no mês de Outubro/2025

FUNDOS DE RENDA VARIÁVEL

| Ativos Renda Variável | Saldo Anterior | Aplicações | Resgates | Saldo Atual | Retorno (R\$) | Retorno (%) | (%) Instit | Var - Mês |
|-----------------------|----------------|------------|----------|-------------|---------------|-------------|------------|-----------|
| Total Renda Variável  | 0,00           | 0,00       | 0,00     | 0,00        | 0,00          | 0,00%       |            | 0,00%     |



Retorno dos Investimentos após as movimentações (aplicações e resgates) no mês de (Outubro / 2025)

**EMPRÉSTIMO CONSIGNADO**

| Consignado              | Saldo Anterior    | Aplicações  | Resgates         | Saldo Atual       | Retorno (R\$)   | Retorno (%)  | (%) Instit | Var - Mês    |
|-------------------------|-------------------|-------------|------------------|-------------------|-----------------|--------------|------------|--------------|
| EMPRESTIMO CONSIGNADO   | 394.274,47        | 0,00        | 13.314,75        | 385.929,54        | 4.969,82        | 1,26%        | -          | -            |
| <b>Total Consignado</b> | <b>394.274,47</b> | <b>0,00</b> | <b>13.314,75</b> | <b>385.929,54</b> | <b>4.969,82</b> | <b>1,26%</b> |            | <b>0,00%</b> |



### Disclaimer

Este documento (caracterizado como relatório, parecer ou análise) foi preparado para uso exclusivo do destinatário, não podendo ser reproduzido ou distribuído por este a qualquer pessoa sem expressa autorização da CRÉDITO E MERCADO CONSULTORIA DE INVESTIMENTOS.. As informações aqui contidas, tem por somente, o objetivo de prover informações e não representa, em nenhuma hipótese, uma oferta de compra e venda ou solicitação de compra e venda de qualquer valor mobiliário ou instrumento financeiro. Trata-se apenas uma OPINIÃO que reflete o momento da análise e são consubstanciadas em informações coletadas em fontes públicas e que julgamos confiáveis.

As informações aqui contidas não representam garantia de exatidão das informações prestadas ou julgamento sobre a qualidade delas, e não devem ser consideradas como tais.

A utilização destas informações em suas tomadas de decisão e consequentes perdas e ganhos não nos torna responsáveis diretos.

As informações deste documento estão em consonância com as informações sobre o(s) produto(s) mencionado(s), entretanto não substituem seus materiais oficiais, como regulamentos, prospectos de divulgação e outros exigidos legalmente. É recomendada a leitura cuidadosa destes materiais, com especial atenção para as cláusulas relativas aos objetivos, aos riscos e à política de investimento do(s) produto(s). Todas as informações podem ser obtidas com os responsáveis pela distribuição, administração, gestão ou no próprio site da CVM (Comissão de Valores Mobiliários) através do link: <https://www.gov.br/cvm/pt-br>.

Sua elaboração buscou atender os objetivos do cliente, considerando a sua situação financeira e seu perfil de investidor.

A rentabilidade obtida no passado não representa garantia de rentabilidade futura e os produtos estruturados e/ou de longo prazo possuem, além da volatilidade, riscos associados à sua carteira de crédito e estruturação. Os riscos inerentes aos diversos tipos de operações com valores mobiliários de bolsa, balcão, nos mercados de liquidação futura e de derivativos, podem resultar em perdas aos investimentos realizados, bem como o inverso proporcionalmente. Todos e qualquer outro valor exibido está representado em Real (BRL) e para os cálculos, foram utilizadas observações diárias, sendo sua fonte o Sistema Quantum Axis e a CVM.

A contratação de empresa de Consultoria de Valores Mobiliários para a emissão deste documento não assegura ou sugere a existência de garantia de resultados futuros ou a isenção de risco. Cabe a Consultoria de Valores Mobiliários a prestação dos serviços de ORIENTAÇÃO, RECOMENDAÇÃO E ACONSELHAMENTO, DE FORMA PROFISSIONAL, INDEPENDENTE E INDIVIDUALIZADA, SOBRE INVESTIMENTOS NO MERCADO DE VALORES MOBILIÁRIOS, CUJA ADOÇÃO E IMPLEMENTAÇÃO SEJAM EXCLUSIVAS DO CLIENTE (Resolução CVM nº 19/2021).

Na apuração do cálculo de rentabilidade da carteira de investimentos são considerados os recursos descritos no Art. 3º da Resolução CMN nº 4.963/2021, provenientes do recolhimento das alíquotas de contribuição dos servidores, exclusivamente com finalidade previdenciária, excluindo qualquer tipo de recurso recebidos com finalidade administrativa, em consonância com a Portaria MTP nº 1.467/2022, art. 84, inciso III, alínea "a".

Os RPPS DEVEM, independente da contratação de Consultoria de Valores Mobiliários, se adequar às normativas pertinentes e principalmente a Portaria MTP nº 1.467/2022 e suas alterações, além da Resolução CMN nº 4.963/2021, que dispõem sobre as aplicações dos recursos financeiros dos Regimes Próprios de Previdência Social, instituídos pela União, Estados, Distrito Federal e Municípios e dá outras providências.



PREFEITURA MUNICIPAL DE SEROPÉDICA

INSTITUTO DE PREVIDÊNCIA DOS SERVIDORES MUNICIPAIS DE SEROPÉDICA - SEROPREVI

Rua Albino Gomes da Silva 06, Ed. Guimarães, 4º andar, Fazenda Caxias, Seropédica-RJ. CEP: 23.895-215  
seroprevi.rj.gov.br contato@seroprevi.rj.gov.br (21) 2682-0075 CNPJ: 08.881.803/0001-04

## Assinaturas do Documento



Documento Assinado Eletronicamente por **BÁRBARA DA COSTA LEITE - MEMBRO DO COMITE DE INVESTIMENTOS**, CPF: 129.50\*. \*\*7-\*6 em 01/12/2025 16:44:51, Cód. Autenticidade da Assinatura: 16R2.5K44.5513.K45W.7856, Com fundamento na Lei Nº 14.063, de 23 de Setembro de 2020.



Documento Assinado Eletronicamente por **ALUIZIO MACENA DA COSTA - VICE PRESIDENTE DO COMITE DE INVESTIMENTOS**, CPF: 556.05\*. \*\*7-\*4 em 01/12/2025 14:28:18, Cód. Autenticidade da Assinatura: 1481.6E28.0188.W15R.4827, Com fundamento na Lei Nº 14.063, de 23 de Setembro de 2020.



Documento Assinado Eletronicamente por **JOSÉ LUIZ VIEIRA ASSUMPÇÃO - PRESIDENTE DO COMITE DE INVESTIMENTOS**, CPF: 139.89\*. \*\*7-\*1 em 01/12/2025 14:06:55, Cód. Autenticidade da Assinatura: 1435.1U06.5558.230E.8238, Com fundamento na Lei Nº 14.063, de 23 de Setembro de 2020.



## Informações do Documento

ID do Documento: **7B8.358** - Tipo de Documento: **RELATÓRIO MENSAL DE INVESTIMENTOS**.

Elaborado por **JOSÉ LUIZ VIEIRA ASSUMPÇÃO**, CPF: 139.89\*. \*\*7-\*1, em 01/12/2025 - 14:06:55

Código de Autenticidade deste Documento: 1438.3H06.755W.3059.2848

A autenticidade do documento pode ser conferida no site:

<https://zeropapel.seroprevi.rj.gov.br/verdocumento>

